2016

بورصـــة البحـــرين
BAHRAIN BOURSE

نشـرة التـداول السنوية

Annual Trading Bulletin

www.bahrainbourse.com.bh

Contents		المحتويات
Market Performance & Activity	1	أداء ونشاط السوق
Bahrain Bourse Indices	2	مؤشرات بورصة البحرين
Market at a Glance	3	احصاءات موجزة
Sectors at a Glance	4	احصاءات قطاعية
Annual Trading Activity	5	حركة التداول السنوية
Statistical Data	6	بيانات احصائية
Trading By Nationality	7	التداول وفقاً للجنسية
Mutual Funds	8	صناديق الاستثمار
Bonds & Sukuk	9	السندات والصكوك
Brokers & Members	10	الوسطاء والأعضاء
Brokers Activity & Members	10	نشاط الوسطاء والاعضاء

2016

نشرة التداول السنوية
Annual Trading Bulletin

بورصة البحرين
BAHRAIN BOURSE

Market Performance

The Bahrain All Share Index closed at the end of the year at 1,220.54 points recording a yoy increase of 0.38%.

Market Capitalization of the Bourse stood at BD 7.25bn by the end of the year, increasing from BD 7.20bn in 2015 by 0.67%.

The value of shares traded this year was on the upside in comparison to the previous year, reaching to BD 124.45mn in 2016 from BD 109.97mn in 2015, hence increasing by 13.17%. Additionally, the volume of shares traded increased in comparison to last year by 42.45%, reaching 734.40mn shares in 2016 compared to 515.56mn shares in 2015. Moreover, the number of transactions decreased by 5.83%.

Moreover, most of the trading activity was concentrated in the Commercial Banks Sector with a value of BD 65.27mn that captured 52.44% of the total value of shares traded during 2016 which comprised of 70.46% of the total volume of shares traded in the market.

Bahraini investors accounted for 69.69% of the total value of traded shares in 2016 while the Non-Bahraini investors accounted for 30.31%.

The market breadth showed that decliners outperformed advancers by a margin of 25:9 and 10 scrips remained unchanged.

أداء البورصة

اقفل مؤشر البحرين العام عند مستوى 1,220.54 نقطة بنهاية عام 2016، مسجلا ارتفاعًا بنسبة 0.38% مقارنة بنهاية عام 2015.

بلغت القيمة السوقية للسوق بنهاية السنة 7.25 مليار دينار بحريني مقارنة بـ7.20 مليار دينار في نهاية عام 2015، مسجلة ارتفاعًا بنسبة 0.67%،

ارتفعت قيمة الأسهم المتداولة من 109.97 مليون دينار في عام 2015 إلى 124.45مليون دينار في عام 2016، مسجلة ارتفاعاً بنسبة 13.17%. وازدادت كمية الأسهم المتداولة من 515.56 مليون سهم في عام 2015 إلى 734.40 مليون سهم في 2016، أي بنسبة 42.45%. اما عدد الصفقات فقد انخفض بنسبة 5.83%.

تركز التداول من حيث القيمة في قطاع البنوك التجارية الذي استحوذ على 52.44% من مجمل قيمة الأسهم المتداولة والتي بلغت 65.27 مليون دينار، أي ما يعادل 70.46% من إجمالي كمية الأسهم المتداولة.

استحوذ البحرينيون على 69.69% من إجمالي قيمة الأسهم المتداولة في عام 2016 مقابل 30.31% للجنسيات الأخرى.

وبصدد حركة أسعار الأسهم، ارتفعت أسعار 9 شركات مقابل انخفاض أسعار 25 شركة، في حين حافظت 10 شركات على أسعارها السابقة.

Bahrain Bourse Indices — **مؤشرات بورصة البحرين**

Indices	2016	2015	التغير (نقطة) Change (points)	التغير (%) Change (%)	المؤشرات
Bahrain All Share Index	1,220.45	1,215.89	4.56	0.38	مؤشر البحرين العام
Bahrain Islamic Index	909.81	818.30	91.51	11.18	مؤشر البحرين الإسلامي

Daily Trading Averages — **متوسط التداولات اليومية**

	2016	2015	التغير Change	التغير (%) Change (%)	
Total Trading Days	245	245	0	0.00	مجموع أيام التداول
Average Value of Shares (BD)	507,975	448,876	59,100	13.17	متوسط قيمة الأسهم (دينار)
Average Volume of Shares	2,997,518	2,104,329	893,189	42.45	متوسط كمية الأسهم
Average no. of transactions	43	46	(3)	(5.83)	متوسط عدد الصفقات

Summary of Listings — **ملخص الادراج**

Number of Companies	44	عدد الشركات
Number of Mutual Funds	19	عدد الصناديق
Number of Bonds & Sukuk	14	عدد السندات والصكوك

Market Breadth — **اتساع السوق**

Advancers	9	الأسهم المرتفعة
Decliners	25	الأسهم المنخفضة
Unchanged	10	بدون تغيير
Total Companies	44	المجموع

Indices	2016	2015	التغير (نقطة) Change (points)	التغير (%) Change (%)	المؤشرات
Bahrain All Share Index	**1,220.45**	**1,215.89**	**4.56**	**0.38**	**مؤشر البحرين العام**
Commercial Banks	2,481.78	2,461.82	19.96	0.81	البنوك التجارية
Investment	686.24	613.84	72.40	11.79	الاستثمار
Insurance	1,585.63	1,653.62	(67.99)	(4.11)	التأمين
Services	1,248.89	1,361.73	(112.84)	(8.29)	الخدمات
Industrial	524.33	606.13	(81.80)	(13.50)	الصناعة
Hotels & Tourism	3,237.54	3,779.18	(541.64)	(14.33)	الفنادق والسياحة
Bahrain Islamic Index	**909.81**	**818.30**	**91.51**	**11.18**	**مؤشر البحرين الإسلامي**

أداء مؤشر البحرين العام خلال عام 2016 (نقاط)
Bahrain All Share Index Performance 2016 (Points)

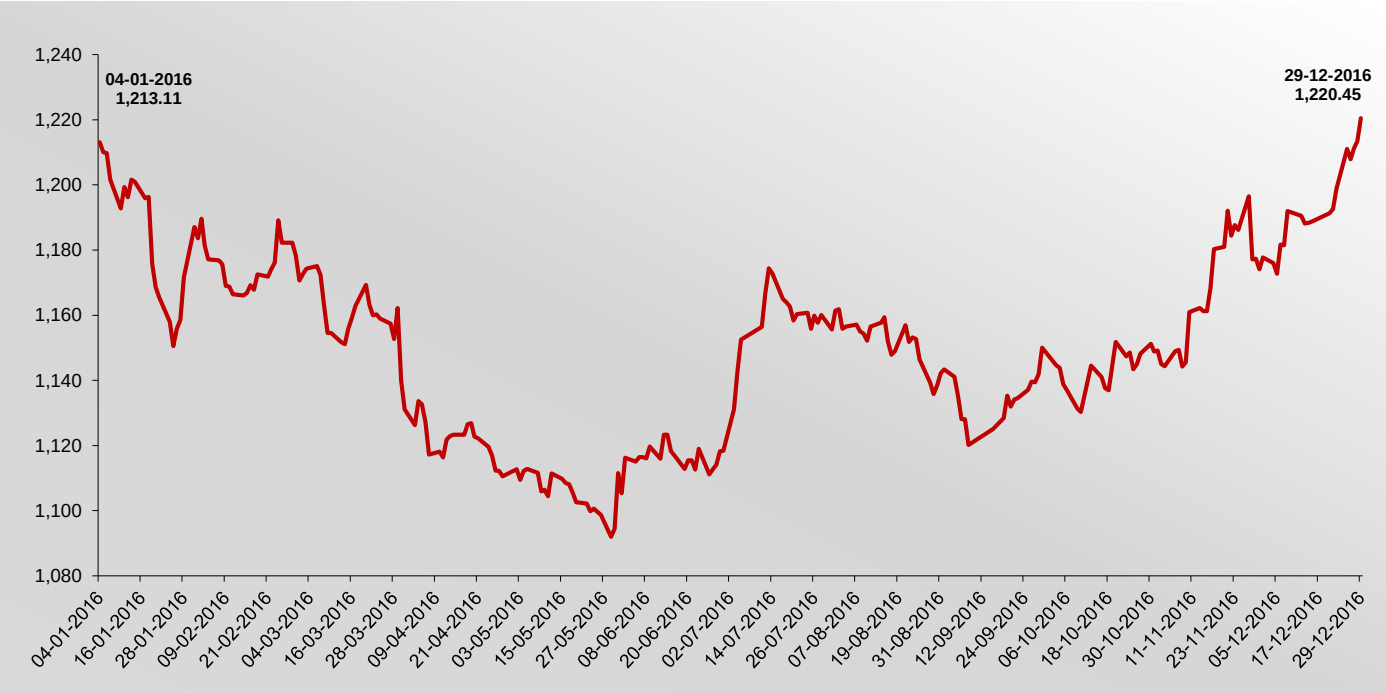

Most Active Companies الشركات الاكثر نشاطا

In Terms of Value من حيث القيمة		
الشركة Company	القيمة (دينار) Value (BD)	النسبة من اجمالي السوق % From Total Market
AUB	30,375,290	24.41
KHCB	12,676,350	10.19
AHLIA	10,990,950	8.83
BBK	8,461,496	6.80
BATELCO	7,633,342	6.13
Total المجموع	70,137,428	56.36

In Terms of Volume من حيث الكمية		
الشركة Company	الكمية Volume	النسبة من اجمالي السوق % From Total Market
KHCB	195,053,283	26.56
AUB	126,312,692	17.20
ITHMR	100,167,894	13.64
SALAM	63,241,867	8.61
AHLIA	45,323,439	6.17
Total المجموع	530,099,175	72.18

Top Advancers & Top Decliners الاسهم الاكثر ارتفاعا والأسهم الأكثر انخفاضا

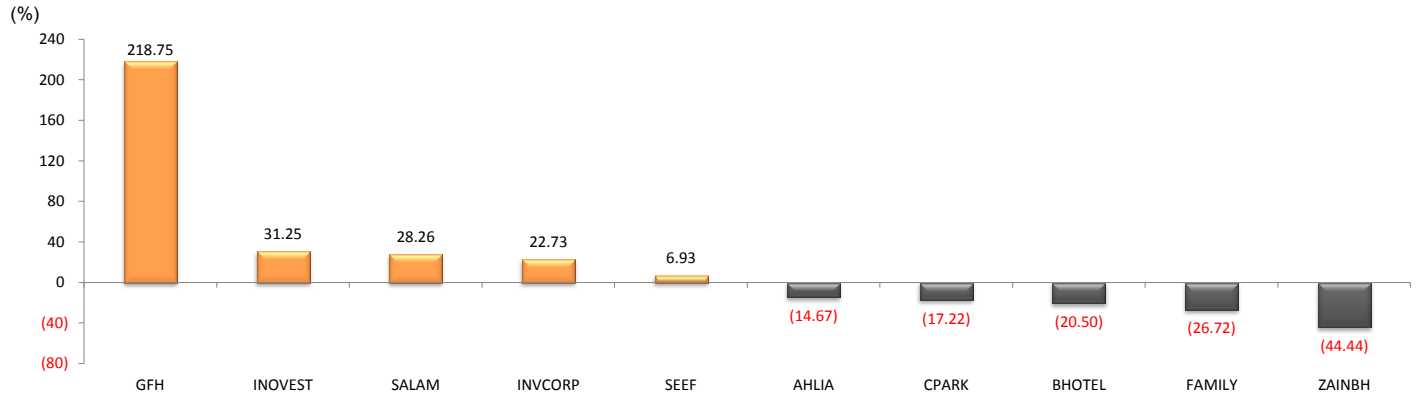

الشركات الخمس الاكبر حجما من حيث القيمة السوقية Largest 5 Companies in Terms of Market Capitalization		
الشركة Company	القيمة السوقية (دينار) Market Capitalization (BD)	النسبة من اجمالي السوق % From Total Market
AUB	1,651,631,359	22.79
NBB	834,838,963	11.52
BATELCO	475,675,200	6.56
ALBH	454,400,000	6.27
GFH	433,873,291	5.99
Total المجموع	3,850,418,813	53.12

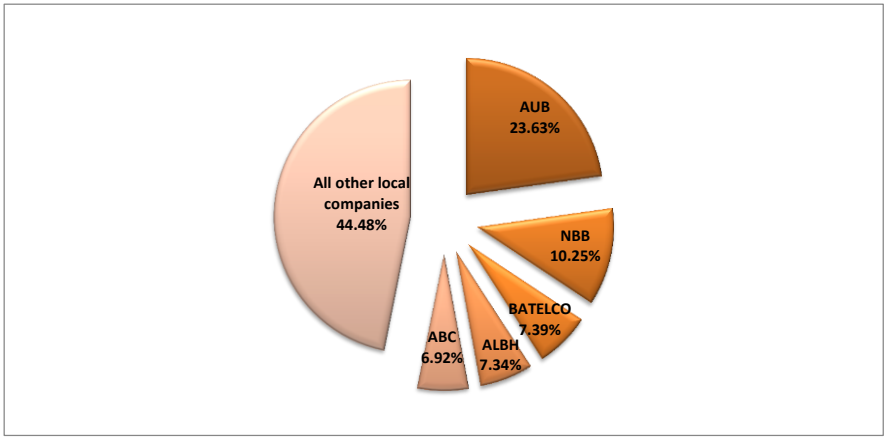

Market Capitalization (BD) — القيمة السوقية (دينار بحريني)

Sectors	2016	2015	التغير Change (%)	الوزن النسبي من العام الحالي Weight from (%) Current Year	القطاعات
Commercial Banks	3,514,830,526	3,483,477,135	0.90	48.49	البنوك التجارية
Investment	1,914,779,013	1,723,042,244	11.13	26.42	الاستثمار
Insurance	140,862,578	146,903,190	(4.11)	1.94	التأمين
Services	1,005,531,994	1,096,383,237	(8.29)	13.87	الخدمات
Industrial	473,972,314	547,911,644	(13.49)	6.54	الصناعة
Hotels & Tourism	198,468,527	202,190,375	(1.84)	2.74	الفنادق والسياحة
Total Market	**7,248,444,952**	**7,199,907,825**	**0.67**	**100**	**اجمالي السوق**

Trading Value (BD) — قيمة الاسهم (دينار بحريني)

Sectors	2016	2015	التغير Change (%)	الوزن النسبي من العام الحالي Weight from (%) Current Year	القطاعات
Commercial Banks	65,269,576	68,512,255	(4.73)	52.44	البنوك التجارية
Investment	17,772,385	11,342,535	56.69	14.28	الاستثمار
Insurance	11,555,938	4,365,097	164.73	9.29	التأمين
Services	24,647,687	18,727,042	31.62	19.80	الخدمات
Industrial	2,643,620	5,851,810	(54.82)	2.12	الصناعة
Hotels & Tourism	2,564,786	1,175,797	118.13	2.06	الفنادق والسياحة
Non-Bahraini	0	0	0.00	0.00	غير البحرينية
Closed	0	0	-	0.00	المقفلة
Total Market	**124,453,992**	**109,974,535**	**13.17**	**100**	**اجمالي السوق**

Trading Volume (Shares) — كمية الاسهم (سهم)

Sectors	2016	2015	التغير Change (%)	الوزن النسبي من العام الحالي Weight from (%) Current Year	القطاعات
Commercial Banks	517,479,079	390,052,079	32.67	70.46	البنوك التجارية
Investment	55,074,214	31,510,181	74.78	7.50	الاستثمار
Insurance	48,237,861	32,796,622	47.08	6.57	التأمين
Services	99,968,593	45,982,726	117.40	13.61	الخدمات
Industrial	8,601,993	12,546,760	(31.44)	1.17	الصناعة
Hotels & Tourism	5,030,197	2,672,263	88.24	0.68	الفنادق والسياحة
Non-Bahraini	0	0	0.00	0.00	غير البحرينية
Closed	0	0	-	0.00	المقفلة
Total Market	**734,391,937**	**515,560,631**	**42.45**	**100**	**اجمالي السوق**

Number of Transactions — عدد الصفقات

Sectors	2016	2015	التغير Change (%)	الوزن النسبي من العام الحالي Weight from (%) Current Year	القطاعات
Commercial Banks	5,187	6,036	(14.07)	48.97	البنوك التجارية
Investment	1,495	760	96.71	14.11	الاستثمار
Insurance	126	328	(61.59)	1.19	التأمين
Services	2,914	2,446	19.13	27.51	الخدمات
Industrial	698	1,448	(51.80)	6.59	الصناعة
Hotels & Tourism	172	230	(25.22)	1.62	الفنادق والسياحة
Non-Bahraini	0	0	0.00	0.00	غير البحرينية
Closed	0	0	-	0.00	المقفلة
Total Market	**10,592**	**11,248**	**(5.83)**	**100**	**اجمالي السوق**

Annual Trading Activity

الرمز SYMBOL	COMPANY	اجمالي كمية الاسهم المتداولة Total Volume of Shares Traded	النسبة من اجمالي كمية الأسهم المتداولة (%) of Total Volume of Shares Traded	اجمالي قيمة الاسهم المتداولة Total Value of Shares Traded (BHD)	النسبة من اجمالي قيمة الأسهم المتداولة (%) of Total Value of Shares Traded	عدد الصفقات NO. Of Transactions	الأعلى High	الأدنى Low	سعر الإقفال Closing Price	التغير خلال السنة Annual Change
SALAM	Al Salam Bank	63,241,867	8.61	6,126,557	4.92	790	BHD 0.118	BHD 0.081	BHD 0.118	0.026
AUB	Ahli United Bank	126,312,692	17.20	30,375,290	24.41	1,364	$0.710	$0.600	$0.640	(0.055)
BISB	Bahrain Islamic Bank	3,659,248	0.50	397,519	0.32	219	BHD 0.140	BHD 0.082	BHD 0.123	(0.020)
BBK	BBK	24,864,605	3.39	8,461,496	6.80	731	BHD 0.434	BHD 0.310	BHD 0.400	(0.036)
ITHMR	Ithmaar Bank	100,167,894	13.64	4,461,227	3.58	717	$0.150	$0.095	$0.125	(0.020)
KHCB	Khaleeji Commercial Bank	195,053,283	26.56	12,676,350	10.19	976	BHD 0.074	BHD 0.055	BHD 0.072	0.001
NBB	National Bank of Bahrain	4,179,490	0.57	2,771,137	2.23	390	BHD 0.740	BHD 0.575	BHD 0.720	0.020
	Commercial Banks Sector	**517,479,079**	**70.46**	**65,269,576**	**52.44**	**5,187**				
BARKA	Al Baraka Banking Group	21,939,967	2.99	3,846,388	3.09	687	$0.580	$0.370	$0.490	(0.080)
ABC	Arab Banking Corporation	12,793,486	1.74	1,893,111	1.52	137	$0.515	$0.310	$0.370	(0.055)
BCFC	Bahrain Commercial Facilities Co.	7,858,309	1.07	5,259,051	4.23	276	BHD 0.755	BHD 0.645	BHD 0.670	(0.095)
BMB	Bahrain Middle East Bank	200,000	0.03	5,400	0.00	1	BHD 0.027	BHD 0.027	BHD 0.027	(0.004)
ESTERAD	Esterad Investment Co.	430,191	0.06	79,185	0.06	42	BHD 0.196	BHD 0.169	BHD 0.169	(0.029)
GFH	GFH Financial Group	8,297,679	1.13	713,253	0.57	246	$0.540	$0.140	$0.510	0.350
INOVEST	INOVEST	242,269	0.03	16,336	0.01	18	$0.210	$0.180	$0.210	0.050
INVCORP	Investcorp Bank	2,154,900	0.29	5,555,444	4.46	43	$8.300	$6.000	$8.100	1.500
TAIB	Taib Bank	0	0.00	0	0	0	-	-	BHD 2.740	0.000
UGB	United Gulf Bank	1,156,413	0.16	404,123	0.32	44	BHD 0.388	BHD 0.310	BHD 0.350	(0.040)
UGIC	United Gulf Investment Co.	1,000	0.00	95	0.00	1	-	-	BHD 0.100	0.000
	Investment Sector	**55,074,214**	**7.50**	**17,772,385**	**14.28**	**1,495**				
AHLIA	Al Ahlia Insurance Co.	45,323,439	6.17	10,990,950	8.83	28	BHD 0.288	BHD 0.242	BHD 0.256	(0.044)
ARIG	Arab Insurance Group	2,078,384	0.28	239,351	0.19	67	$0.380	$0.260	$0.340	(0.040)
BKIC	Bahrain Kuwait Insurance Co.	2,387	0.00	1,359	0.00	10	-	-	BHD 0.600	0.000
BNH	Bahrain National Holding	831,463	0.11	324,061	0.26	20	BHD 0.420	BHD 0.358	BHD 0.420	0.000
TAKAFUL	Takaful Insurance Co.	2,188	0.00	217	0.00	1	-	-	BHD 0.100	0.000
	Insurance Sector	**48,237,861**	**6.57**	**11,555,938**	**9.29**	**126**				
CPARK	Bahrain Car Parks Co.	177,820	0.02	26,445	0.02	16	BHD 0.165	BHD 0.136	BHD 0.149	(0.031)
CINEMA	Bahrain Cinema Co.	1,725,213	0.23	2,130,109	1.71	84	BHD 1.300	BHD 1.000	BHD 1.290	(0.010)
DUTYF	Bahrain Duty Free Shop Complex	3,717,042	0.51	2,967,032	2.38	267	BHD 0.900	BHD 0.730	BHD 0.790	(0.070)
BASREC	Bahrain Ship Repairing & Eng. Co.	26,405	0.00	43,620	0.04	27	BHD 1.700	BHD 1.600	BHD 1.600	(0.210)
BATELCO	Bahrain Telecommunications Co.	25,420,175	3.46	7,633,342	6.13	803	BHD 0.324	BHD 0.274	BHD 0.286	(0.034)
BMMI	BMMI	2,533,477	0.34	2,124,379	1.71	144	BHD 0.910	BHD 0.800	BHD 0.830	(0.040)
NASS	Nass Corporation BSC.	32,219,986	4.39	3,432,263	2.76	921	BHD 0.130	BHD 0.088	BHD 0.120	0.002
SEEF	Seef Properties	22,856,921	3.11	4,430,312	3.56	489	BHD 0.220	BHD 0.178	BHD 0.216	0.014
TRAFCO	General Trading & Food Process Co.	1,130,186	0.15	265,016	0.21	71	BHD 0.240	BHD 0.216	BHD 0.236	(0.004)
ZAINBH	Zain Bahrain	10,161,368	1.38	1,595,169	1.28	92	BHD 0.180	BHD 0.100	BHD 0.100	(0.080)
	Services Sector	**99,968,593**	**13.61**	**24,647,687**	**19.80**	**2,914**				
ALBH	Aluminum Bahrain	8,540,493	1.16	2,621,228	2.11	660	BHD 0.372	BHD 0.260	BHD 0.320	(0.052)
BFM	Bahrain Flour Mills Co.	51,256	0.01	19,200	0.02	29	BHD 0.386	BHD 0.386	BHD 0.386	(0.004)
POLTRY	Delmon Poultry Co.	10,244	0.00	3,193	0.00	9	-	-	BHD 0.320	0.000
	Industrial Sector	**8,601,993**	**1.17**	**2,643,620**	**2.12**	**698**				
FAMILY	Bahrain Family Leisure Co.	358,750	0.05	30,494	0.02	2	BHD 0.085	BHD 0.085	BHD 0.085	(0.031)
BTC	Bahrain Tourism Co.	70,006	0.01	15,791	0.01	7	BHD 0.228	BHD 0.220	BHD 0.228	0.004
BANADER	Banader Hotels Co.	822,158	0.11	57,181	0.05	36	BHD 0.071	BHD 0.066	BHD 0.071	(0.001)
BHOTEL	Gulf Hotels Group	3,775,516	0.51	2,460,310	1.98	107	BHD 0.780	BHD 0.625	BHD 0.640	(0.165)
NHOTEL	National Hotels Co.	3,767	0.00	1,010	0.00	20	-	-	BHD 0.280	0.000
	Hotel & Tourism Sector	**5,030,197**	**0.68**	**2,564,786**	**2.06**	**172**				
SICO-C	Securities & Investment Co.	0	0	0	0	0	-	-	BHD 0.310	0.000
UPI	United Papers Industries	0	0	0	0	0	-	-	BHD 0.420	0.000
	Closed Companies	**0**	**0**	**0**	**0**	**0**				
BMUSC*	Bankmuscat	0	0	0	0	0	-	-	BHD 0.560	0.000
	Non-Bahrain Companies									
	Total Market	**734,391,937**	**100**	**124,453,992**	**100**	**10,592**				

* Adjusted Price

الرمز SYMBOL	COMPANY	المتوسط اليومي لكميات التداول Daily Average of Volume of Shares Traded	المتوسط اليومي لقيمة التداول (دينار بحريني) Daily Average of Value of Shares Traded (BD)	المتوسط اليومي لعدد الصفقات المنفذة Daily Average of Transactions	معدل دوران السهم (%) Share Turnover	رأس المال المدفوع (دينار بحريني) Total Paid Up Capital (BD)	الوزن من اجمالي القيمة السوقية Weight from Total Paid-Up Capital (%)	اجمالي القيمة السوقية (دينار بحريني) Total Market Capitalisation (BD)	الوزن من اجمالي القيمة السوقية Weight from Total Market Capitalisation (%)	الشركة
SALAM	Al Salam Bank	258,130	25,006.35	3	2.43	214,093,075	4.90	252,629,829	3.49	مصرف السلام
AUB	Ahli United Bank	515,562	123,980.78	6	1.84	645,168,500	14.77	1,651,631,359	22.79	البنك الاهلي المتحد
BISB	Bahrain Islamic Bank	14,936	1,622.53	1	0.32	101,338,913	2.32	124,646,863	1.72	بنك البحرين الإسلامي
BBK	BBK	101,488	34,536.72	3	1.96	108,164,795	2.48	432,659,181	5.97	بنك البحرين والكويت
ITHMR	Ithmaar Bank	408,849	18,209.09	3	3.12	285,648,661	6.54	142,824,331	1.97	بنك الاثمار
KHCB	Khaleeji Commercial Bank	796,136	51,740.20	4	16.77	105,000,000	2.40	75,600,000	1.04	المصرف الخليجي التجاري
NBB	National Bank of Bahrain	17,059	11,310.76	2	0.33	115,949,856	2.65	834,838,963	11.52	بنك البحرين الوطني
	Commercial Banks Sector	**2,112,160**	**266,406.43**	**21**	**1.86**	**1,575,363,800**	**36.06**	**3,514,830,526**	**48.49**	**قطاع البنوك التجارية**
BARKA	Al Baraka Banking Group	89,551	15,699.54	3	1.81	433,255,356	9.92	212,295,124	2.93	مجموعة البركة المصرفية
ABC	Arab Banking Corporation	52,218	7,726.98	0.6	0.44	1,172,470,000	26.84	433,813,900	5.98	المؤسسة العربية المصرفية
BCFC	Bahrain Commercial Facilities Co.	32,075	21,465.51	1.1	4.81	16,335,000	0.37	109,444,500	1.51	شركة البحرين للتسهيلات التجارية
BMB	Bahrain Middle East Bank	816	22	0	0.08	22,808,813	0.52	6,534,090	0.09	بنك البحرين و الشرق الأوسط
ESTERAD	Esterad Investment Co.	1,756	323.20	0	0.33	14,000,000	0.32	23,660,000	0.33	شركة استيراد الاستثمارية
GFH	GFH Financial Group	33,868	2,911.24	1.0	0.16	225,443,965	5.16	433,873,291	5.99	بيت التمويل الخليجي
INOVEST	INOVEST	989	66.68	0.07	0.07	43,205,893	0.99	22,683,094	0.31	انوفست
INVCORP	Investcorp Bank	8,796	22,675.28	0.18	2.27	75,400,000	1.73	244,296,000	3.37	انفستكورب
TAIB	Taib Bank	0	0	0	0.00	42,360,661	0.97	116,068,211	1.60	بنك طيب
UGB	United Gulf Bank	4,720	1,649.48	0.2	0.14	78,661,266	1.80	292,110,803	4.03	بنك الخليج المتحد
UGIC	United Gulf Investment Co.	4	0.39	0.0	0.00	20,000,000	0.46	20,000,000	0.28	الشركة الخليجية المتحدة للاستثمار
	Investment Sector	**224,793**	**72,540.35**	**6**	**0.93**	**2,143,940,954**	**49.07**	**1,914,779,013**	**26.42**	**قطاع الاستثمار**
AHLIA	Al Ahlia Insurance Co.	184,994	44,861.02	0.1	69.37	6,188,663	0.14	15,842,978	0.22	شركة التأمين الأهلية
ARIG	Arab Insurance Group	8,483	976.94	0.3	0.85	82,940,000	1.90	28,199,600	0.39	المجموعة العربية للتأمين
BKIC	Bahrain Kuwait Insurance Co.	10	5.55	0.0	0.00	7,150,000	0.16	42,900,000	0.59	الشركة البحرينية الكويتية للتأمين
BNH	Bahrain National Holding	3,394	1,322.70	0.1	0.68	11,350,000	0.26	47,670,000	0.66	شركة البحرين الوطنية القابضة
TAKAFUL	Takaful Insurance Co.	9	1	0	0.00	6,250,000	0.14	6,250,000	0.09	شركة التكافل الدولية
	Insurance Sector	**196,889**	**47,167.09**	**1**	**8.20**	**113,878,663**	**2.61**	**140,862,578**	**1.94**	**قطاع التأمين**
CPARK	Bahrain Car Park Co.	726	107.94	0.07	0.25	7,031,723	0.16	10,477,267	0.14	شركة البحرين لمواقف السيارات
CINEMA	Bahrain Cinema Co.	7,042	8,694.32	0.3	2.50	6,609,876	0.15	85,267,400	1.18	شركة البحرين للسينما
DUTYF	Bahrain Duty Free Shop Complex	15,172	12,110.34	1	2.90	12,933,813	0.30	102,177,119	1.41	شركة مجمع البحرين للأسواق الحرة
BASREC	Bah. Ship Repairing & Engineering Co.	108	178.04	0.1	0.15	1,800,000	0.04	28,800,000	0.40	شركة البحرين لتصليح السفن والهندسة
BATELCO	Bahrain Telecommunications Co.	103,756	31,156.50	3	1.60	166,320,000	3.81	475,675,200	6.56	شركة البحرين للملاحة و التجارة الدولية
BMMI	BMMI B.S.C	10,341	8,670.93	1	1.75	14,642,855	0.34	121,535,696	1.68	شركة البحرين للاتصالات
NASS	Nass Corporation BSC	4,613	1,081.70	0.3	13.00	22,000,000	0.50	26,400,000	0.36	الشركة العامة للتجارة وصناعة الأغذية
SEEF	Seef Properties B.S.C.	131,510	14,009.24	4	4.46	46,000,000	1.05	99,360,000	1.37	شركة ناس
TRAFCO	Trafco Group B.S.C.	93,294	18,082.90	2	1.39	8,067,505	0.18	19,039,312	0.26	عقارات السيف
ZAINBH	Zain Bahrain	4,613	1,081.70	0	4.33	36,800,000	0.84	36,800,000	0.51	شركة زين للإتصالات
	Services Sector	**408,035**	**100,602.80**	**12**	**2.45**	**322,205,772**	**7.38**	**1,005,531,994**	**13.87**	**قطاع الخدمات**
ALBH	Aluminum Bahrain	34,859	10,698.89	3	0.58	142,000,000	3.25	454,400,000	6.27	شركة ألمنيوم البحرين
BFM	Bahrain Flour Mills Co.	209	78.37	0.12	0.20	2,483,250	0.06	9,585,345	0.13	شركة البحرين لمطاحن الدقيق
POLTRY	Delmon Poultry Co.	42	13.03	0.037	0.03	3,120,928	0.07	9,986,969	0.14	شركة دلمون للدواجن
	Industrial Sector	**35,110**	**10,790.29**	**3**	**0.56**	**147,604,178**	**3.38**	**473,972,314**	**6.54**	**قطاع الصناعة**
FAMILY	Bahrain Family Leisure Co.	1,464	124.46	0.0	0.90	4,000,000	0.09	3,400,000	0.05	الشركة البحرينية للترفيه العائلي
BTC	Bahrain Tourism Co.	286	64.45	0.0	0.10	7,200,000	0.16	16,416,000	0.23	شركة البحرين للسياحة
BANADER	Banader Hotels Co.	3,356	233.39	0.1	0.35	22,950,150	0.53	16,294,607	0.22	شركة بنادر للفنادق
BHOTEL	Gulf Hotels Group	15,410	10,042.08	0.44	1.87	20,544,988	0.47	131,487,920	1.81	مجموعة فنادق الخليج
NHOTEL	National Hotels Co.	15	4.12	0.08	0.00	11,025,000	0.25	30,870,000	0.43	شركة الفنادق الوطنية
	Hotel & Tourism Sector	**20,531**	**10,468.51**	**0.7**	**1.29**	**65,720,138**	**1.50**	**198,468,527**	**2.74**	**قطاع الفنادق و السياحة**
	Total Market	**2,997,518**	**507,975.48**	**43**	**1.72**	**4,368,713,505**	**100.00**	**7,248,444,952**	**100.00**	**اجمالي السوق**
SICO-C	Securities & Investment Co.	0	0	0	0	42,848,774	95.62	132,831,200	94.16	شركة الأوراق المالية و الاستثمار
UPI	United Papers Industries	0	0	0	0	1,963,225	4.38	8,245,545	5.84	الشركة المتحدة لصناعة الورق
	Closed Companies	**0**	**0**	**0**	**0**	**44,811,999**	**100.00**	**141,076,745**	**100.00**	**الشركات المقفلة**
BMUSC	Bankmuscat	0	0	0	0	244,632,525	100.00	2,284,068,986	100.00	بنك مسقط
	Non-Bahrain Companies	**0**	**0**	**0**	**0**	**244,632,525**	**100.00**	**2,284,068,986**	**100.00**	**الشركات غير البحرينية**

N/AP: Not Applicable
N/A: Not Available
NM: Not Meaningful

N/AP: غير قابل للاحتساب
N/A:البيانات غير متوفرة
NM:ليس له معنى

Trading by Nationality

التداول وفقا للجنسية

ValueTraded (BD) 2016 قيمة الاسهم المتداولة (دينار)						
	Bahraini بحرينيون		Non-Bahraini غير بحرينيين		المجموع Total	
	Value قيمة التداول Traded	نسبة من اجمالي القيمة المتداولة % of Total Value Traded	قيمة التداول Value Traded	نسبة من اجمالي القيمة المتداولة % of Total Value Traded		
Buy	93,249,082	74.93%	31,204,910	25.07%	**124,453,992**	**الشراء**
Sell	80,215,779	64.45%	44,238,212	35.55%	**124,453,991**	**البيع**
Totals	**173,464,861**	**69.69%**	**75,443,122**	**30.31%**	**248,907,983**	**المجموع**

ValueTraded (BD) 2015 قيمة الاسهم المتداولة (دينار)						
	Bahraini بحرينيون		Non-Bahraini غير بحرينيين		المجموع Total	
	Value قيمة التداول Traded	نسبة من اجمالي القيمة المتداولة % of Total Value Traded	قيمة التداول Value Traded	نسبة من اجمالي القيمة المتداولة % of Total Value Traded		
Buy	89,911,716	81.76%	20,062,820	18.24%	**109,974,536**	**الشراء**
Sell	56,499,166	51.37%	53,475,370	48.63%	**109,974,536**	**البيع**
Totals	**146,410,882**	**66.57%**	**73,538,190**	**33.43%**	**219,949,072**	**المجموع**

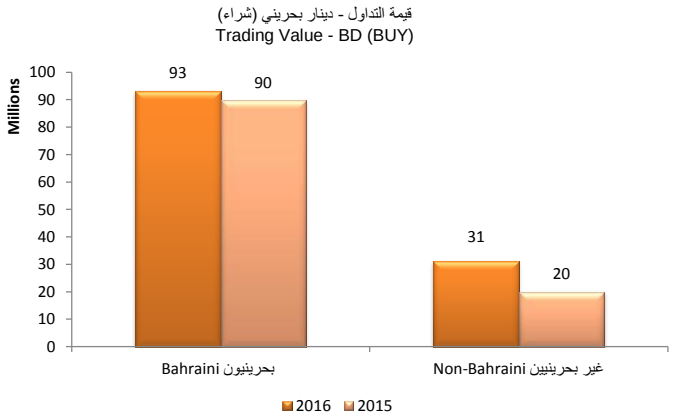

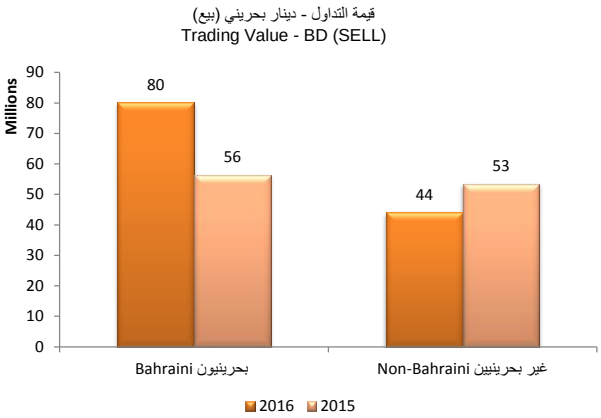

Mutual Funds

صناديق الاستثمار

Fund Name	Issue Manager	صافي قيمة الموجودات NAV	Type	النوع	الجهة المصدرة	اسم الصندوق
Unit Investment Bank	Islamic DEV.Bank	$1.000	Open-End	مفتوح	البنك الاسلامي للتنمية	صندوق حصص الاستثمار- البنك الاسلامي للتنمية (اسلامي) $
SICO Selected Securities (SSS)	SICO Funds Company EC	BD 0.187	Open-End	مفتوح	شركة سيكو للصناديق الاستثمارية	صندوق سيكو للاوراق المالية المختارة (د.ب)
Khaleej Equity Fund	SICO Funds Company EC	$283.470	Open-End	مفتوح	شركة سيكو للصناديق الاستثمارية	صندوق أسهم الخليج
SICO Gulf Equity Fund	SICO Fund Company III B.S.C. ©	$107.600	Open-End	مفتوح	شركة سيكو للصناديق الاستثمارية III ش.م.ب (مقفلة)	صندوق سيكو للأسهم الخليجية
Makaseb Arab Tigers Fund	Makaseb Fund Company	$15.104	Open-End	مفتوح	شركة مكاسب للصناديق الإستثمارية	صندوق مكاسب للنمور العربية
Makaseb Income Fund	Makaseb Fund Company	$12.669	Open-End	مفتوح	شركة مكاسب للصناديق الإستثمارية	صندوق دخل المكاسب
Global Opportunistic Fund	Global Investment House	$55.470	Close-End	مغلق	بيت الاستثمار العالمي	صندوق جلوبل القناص
Global GCC Large Cap Fund	Global Investment House	$143.427	Open-End	مفتوح	بيت الاستثمار العالمي	صندوق جلوبل للشركات الخليجية الرائدة
The Zenith Fund	Global Investment House	$85.840	Open-End	مفتوح	بيت الاستثمار العالمي	صندوق القمة
Global GCC Real Estate Fund	Global Investment House	$0.938	Close-End	مغلق	بيت الاستثمار العالمي	صندوق الخليج العقاري
Global Distressed Fund	Global Investment House	$182.110	Open-End	مفتوح	بيت الاستثمار العالمي	صندوق جلوبل للشركات المتعثرة
Global Islamic Fund of Funds	Global Fund Company (Bahrain) E.C.	$59.649	Open-End	مفتوح	شركة صندوق جلوبل الاستثماري (البحرين)	صندوق جلوبل للصناديق الإسلامية
Global GCC Islamic Fund	Global GCC Islamic Fund Company B.S.C (Closed)	$101.971	Open-End	مفتوح	شركة صندوق جلوبل الخليجي الإسلامي (مقفلة)	صندوق جلوبل الخليجي الإسلامي
Global Energy Petrochemical & Downstream Industries	Global Energy, Petrochemical and Downstream Industries Fund Cmpany B.S.C (Closed)	$124.084	Open-End	مفتوح	شركة صندوق جلوبل للطاقة والبتروكيماويات والصناعات التحويلية (مقفلة)	صندوق جلوبل للطاقة والبتروكيماويات والصناعات التحويلية
NBK GULF EQUITY FUND	NBK Gulf Equity Funds Company B.S.C ©	$1.204	Open-End	مفتوح	شركة صندوق إن بي كي للأسهم الخليجية ش.م.ب (مقفلة)	صندوق الوطني للأسهم الخليجية
NBK QATAR EQUITY FUND	NBK Qatar Equity Funds Company B.S.C ©	$1.652	Open-End	مفتوح	شركة صندوق إن بي كي للأسهم الخليجية ش.م.ب (مقفلة)	صندوق الوطني للأسهم القطرية
SICO Kingdom Equity Fund	SICO Funds Company IV B.S.C. ©	$14.9500	Open-End	مفتوح	شركة سيكو للصناديق الاستثمارية IV ش.م.ب (مقفلة)	صندوق سيكو المملكة للأسهم
Markaz Arabian Fund	Markaz Arabian Fund Company B.S.C ©	$2.930	Open-End	مفتوح	شركة صندوق المركز العربي ش.م.ب (مقفلة)	صندوق المركز العربي
SICO Fixed Income Fund	Sico Funds Company VI B.S.C. © // Class A	$97.390	Open-End	مفتوح	شركة سيكو للصناديق الاستثمارية // CLASS A	صندوق سيكو للاستثمار بأدوات الدخل الثابت
	Sico Funds Company VI B.S.C. © //Class B	$108.250	Open-End	مفتوح	شركة سيكو للصناديق الاستثمارية// CLASS B	

As given by Issuer
* NAV per unit
[1] % change indicates12 -months return
E= Estimated
A=Accurate

Bond-Sukuk / Issuer أســـم الســنـــد- الصكوك / جهـــة الاصـــــدار	Symbol Code رمز السند	Size حجم الاصدار	Coupon Rate/Return سعر الفائدة / العائد	Period for Annual Payment		Issuance Price سعر الاصدار	Date تاريـــــــخ		
				From من	To الى		Issuance الاصدار	Listing الادراج	Due الاستحقاق
Sukuk Al Musharaka (Investment DAR Sukuk Co.) - 2010 * **صكوك المشاركة الصادرة عن شركة دار صكوك للاستثمار - 2010 ****	**MUSH.SK06**	$100,000,000	7.347% (6 mth USD Libor plus 2% Margin)	27-04-2010	27-10-2010	$10,000	27-10-2005	28-06-2006	26-10-2010
Government Development Bond - Issue 5 **سندات التنمية الحكومية الإسمية - الإصدار الخامس**	**GDEV.BND19**	BD 185,000,000	Fixed annual rate of 4.3% .Paid every 6 months , on 8th May and 8th November every year of each year of duration.	Every 6 months		BD 1	08-11-2012	29-01-2013	08-11-2019
Government Islamic Lease (Ijarah) Sukuk - Issue 22 **صكوك التأجير الإسلامية الحكومية الاسمية - الإصدار 22**	**GILS22.SUK**	BD 250,000,000	Fixed Annual Rate of 5.5%. Paid every six months on 19th January & 19th July every year of each year of duration.	Every 6 months		BD 1	19-01-2015	03-02-2015	19-01-2025
Government Islamic Lease (Ijarah) Sukuk - Issue 21 **صكوك التأجير الإسلامية الحكومية الاسمية - الإصدار 21**	**GILS21.SUK**	BD 100,000,000	Fixed Annual Rate of 3.00%. Paid every six months on 8th January & 8th July every year of each year of duration.	Every 6 months		BD 1	08-01-2015	08-02-2015	08-01-2018
Government Development Bond **سندات التنمية الحكومية الإسمية**	**GEDV.BND17**	BD 200,000,000	Fixed annual rate of 5%. Paid every 6 months , on 27th June & 27th December every year of each year of duration.	Every 6 months		BD 10,000	27-12-2010	20-01-2011	27-12-2017
Government Islamic Leasing Securities -Issue 19 **صكوك التاجير الاسلامية الحكومية - الإصدار التاسع عشر**	**GILS19.2017**	BD 160,000,000	Fixed annual rate of 4.3%.Paid every 6 months , on 17th January & 17th July every year of each year of duration.	Every 6 months		BD 1	17-07-2012	08-08-2012	17-07-2017
Government Islamic Lease (Ijarah) Sukuk - Issue 23 **صكوك التأجير الإسلامية الحكومية الاسمية - الإصدار 23**	**GILS23.SUK**	BD 200,000,000	Fixed Annual Rate of 5.00%. Paid every six months on 9th July &9th January every year of each year of duration.	Every 6 months		BD 1	09-07-2015	02-08-2015	09-07-2025
Government Development Bond – Issue 9 **سندات التنمية الحكومية – الإصدار التاسع**	**GDEV9.BND**	BD 150,000,000	Fixed Annual Rate of 4%. Paid every six months on 30th January & 30th July every year of each year of duration.	Every 6 months		BD 1	30-07-2015	06-08-2015	30-07-2020
Government Development Bond – Issue 8 **سندات التنمية الحكومية – الإصدار الثامن**	**GDEV8.BND**	BD 100,000,000	Fixed annual rate of 2.75 %. Paid every six months on 14th January &14th July every year of each year of duration.	Every 6 months		BD 1	14-07-2015	11-08-2015	14-07-2017
Government Development Bond – Issue 10 **سندات التنمية الحكومية الإسمية – الإصدار العاشر**	**GDEV10.BND**	BD 100,000,000	Fixed annual rate of 3 % . Paid every 6 months ,on 4th February & 4th August every year of each year of duration.	Every 6 months		BD 1	04-08-2015	19-08-2015	04-08-2018
Perpetual Tier "1" Convertible Capital Securities Issued by BBK B.S.C **سندات رأس مال مستديمة من الفئة "1" قابلة للتحويل الصارة عن بنك البحرين و الكويت ش.م.ب**	**BBK.BND**	BD 86,097,511	Fixed annual rate of 8.25 % . Paid every 6 months ,on 2nd May & 2nd November every year of each year of duration.	Every 6 months		BD 1	02-05-2016	03-05-2016	-
Government Development Bond – Issue No.11 **سندات التنمية الحكومية – الاصدار الحادي عشر**	**GDEV11.BND**	BD 200,000,000	Fixed Annual Rate of 5.875%. Paid every six months on 5th November & 5th May every year of each year of duration.	Every 6 months		BD 1	05-05-2016	15-05-2016	05-05-2021
Government Development Bond – Issue No.12 **سندات التنمية الحكومية – الاصدار الثاني عشر**	**GDEV12.BND**	BD 300,000,000	Fixed Annual Rate of 4.45%. Paid every six months on21st Jan and 21st July every year of each year of duration.	Every 6 months		BD 1	21-07-2016	28-07-2016	21-07-2019
Government Development Bond – Issue No.13 **سندات التنمية الحكومية – الاصدار الثالث عشر**	**GDEV13.BND**	BD 285,000,000	Fixed Annual Rate of 5.875%. Paid every six months on 10th November & 10th May every year of each year of duration.	Every 6 months		BD 1	10-11-2016	21-11-2016	10-05-2024

* Matured as of 26th Oct 2010

** الاستحقاق بتاريخ 26 اكتوبر 2010

Brokers Activity (Buy & Sell) — نشاط الوسطاء (بيعاً وشراءً)

Brokers	إجمالي القيمة (بدينار) Total Value (BD)	الوزن من إجمالي السوق Weight from Total Market (%)	إجمالي الكمية (سهم) Total Volume (Shares)	الوزن من إجمالي السوق Weight from Total Market (%)	عدد الصفقات No. of Transactions	الوزن من إجمالي السوق Weight from Total Market (%)	الوسطاء
Securities and Investment Co.	136,222,004	54.73	755,137,289	51.41	7,131	33.66	شركة الأوراق المالية والاستثمار
Gulf Securities Company	47,997,693	19.28	310,577,809	21.15	5,497	25.95	شركة الخليج للأوراق المالية
Ahli United Bank	29,805,103	11.97	124,889,559	8.50	663	3.13	البنك الأهلي المتحد
Al Ahlia Bahrain B.S.C	7,241,178	2.91	71,197,319	4.85	1,529	7.22	شركة الأهلية بحرين ش. م. ب. (مقفلة)
Yousif H. Al-Ajaji	6,350,294	2.55	37,218,332	2.53	1,588	7.50	يوسف العجاجي
BBK	6,306,340	2.53	45,986,029	3.13	1,367	6.45	بنك البحرين والكويت
Nasser Abbas Khosrou	5,454,500	2.19	54,933,057	3.74	1,706	8.05	ناصر خسرو
Mubasher Financial Services	4,634,009	1.86	21,890,176	1.49	935	4.41	مباشر للخدمات المالية ش. م. ب. (م)
Abdulla J. Zain Al-Abedeen	2,293,587	0.92	14,670,663	1.00	519	2.45	عبدالله زين العابدين
Global Investment House	2,220,264	0.89	31,215,909	2.13	209	0.99	بيت الاستثمار العالمي
United Gulf Bank B.S.C	377,692	0.15	1,041,632	0.07	33	0.16	بنك الخليج المتحد
Tradeline Securities W.L.L	5,320	0.00	26,100	0.00	7	0.03	شركة تريدلاين للأوراق المالية ذ.م.م
TAIB Securities	0	0.00	0	0.00	0	0.00	شركة طيب للأوراق المالية
Total Market	**248,907,983**	**100**	**1,468,783,874**	**100**	**21,184**	**100**	**إجمالي نشاط الوسطاء**

Brokers & Members — الوسطاء والأعضاء

Brokers & Members Names	صندوق البريد P.O. BOX	الهاتف Phone	الفاكس Fax	الموقع الالكتروني WebSite	البريد الالكتروني Email	اسماء الوسطاء والأعضاء
Abdulla Zain Al-Abedeen	1297	17 214738	17 246661	-	-	عبدالله زين العابدين
Ahli United Bank	2424	17 585858	17 580542	www.ahliunited.com	info@ahliunited.com	البنك الأهلي المتحد
BBK	597	17 207262	17 216164	www.bbkonline.com	ecall_ebank@bbkonline.com	بنك البحرين والكويت
Al Ahlia Securities	10106	17 207070	17 250800	-	-	الأهلية للأوراق المالية
Global Investment House	855	17 210011	17 210222	www.globalinv.net	www.globalinv.net	بيت الاستثمار العالمي للوساطة
Gulf Securities Company	11884	17 272578	17 258780	-	-	شركة الخليج للأوراق المالية
Nasser Abbas Khosrou	20330	17 270130	17 271267	-	-	ناصر عباس خسرو
Securities & Investment Co.	1331	17 515000 / 17 515200	17 530603 / 17 514000	www.sico-bahrain.com	sico@batelco.com.bh	شركة الأوراق المالية والاستثمار
TAIB Securities Co.	20485	17 549494	17 531213	www.taibdirect.com	taibdirect@taib.com	شركة طيب للأوراق المالية
Yousif Al-Ajaji	17	17 261006	17 262948	-	ajaji001@yahoo.com	يوسف حسن العجاجي
Mubasher Financial Services	75782	17 556139	17 556124	-	-	شركة مباشر للخدمات المالية
United Gulf Bank B.S.C	5964	17 533233	17 533197	www.uqbbh.com	info@uqbbah.com	شركة بنك الخليج المتحد للأوراق المالية
Tradeline Securities W.L.L.	10502	17 530563	17 530583	www.tradelinesecurities.com	info@tradelinesecurities.com	شركة تريدلاين للاوراق المالية ذ.م.م
HSBC Bank Middle East Limited	57	17 569499 / 17 569571	17 569574	www.hsbcnet.com	custodybahrain@hsbc.com	بنك إتش إس بي سي الشرق الاوسط
Standard Chartered Bank	29	17 209445	17228363	www.standardchartered.com	mohammad.ata.karim@sc.com	بنك ستاندرد تشارترد
Gulf Custody Company	20400	17 382666	17 382555	gulfcustody.com	info@gulfcustody.com	الشرك الخليجية لحفظ الأوراق المالية
Citibank N.A. Bahrain	548	17 584148	17 588507	www.citi.com	abdulla.aljanahi@citi.com	سيتي بنك - البحرين
SICO Funds Services Company	20233	17516061	17531777	www.sico-bahrain.com	amal.alnaser@sicobahrain.com	شركة سيكو لخدمات الصناديق الاستثمارية